

MAPA DO CONTROLE ORÇAMENTAL DA DESPESA

CLASSIFICAÇÃO		DOTAÇÕES CORRIGIDAS (3)	COMPROMISSOS ASSUMIDOS			DESPESA PAGA (7)	DIFERENÇAS			GRAU DE EXECUÇÃO ORÇAMENTAL DA DESPESA (11) a)
ECONÔMICA (1)	DESCRIÇÃO (2)		EXERCÍCIO (4)	EXERCÍCIOS FUTUROS (5)	TOTAL (6)		DOTAÇÃO NÃO COMPROMETIDA (8 = 3 - 4)	SALDO (9 = 3 - 7)	COMPROMISSOS POR PAGAR (10 = 4 - 7)	
	DESPESAS CORRENTES	8.483.922,20	7.767.851,95	2.674.758,29	10.442.610,24	6.604.107,57	716.070,25	1.879.814,63	1.163.744,38	77,84
01	DESPESAS COM O PESSOAL	4.146.369,62	4.123.810,46	374.093,90	4.497.904,36	4.046.759,00	22.559,16	99.610,62	77.051,46	97,50
0101	REMUNERAÇÕES CERTAS E PERMANENTES	3.216.790,66	3.201.482,32	205.107,60	3.406.589,92	3.177.810,19	15.308,34	38.980,47	23.672,13	98,79
010101	TITULARES DE ÓRGÃOS DE SOBERANIA E MEMBROS DE ÓRGÃOS AUTÁRQUICOS	88.345,69	88.330,92		88.330,92	88.330,92	14,77	14,77		99,98
010104	PESSOAL DOS QUADROS- REGIME DO CONTRATO INDIVIDUAL DE TRABALHO	1.951.087,68	1.950.404,55		1.950.404,55	1.950.404,55	683,13	683,13		99,96
01010401	PESSOAL EM FUNÇÕES	1.940.157,60	1.939.474,47		1.939.474,47	1.939.474,47	683,13	683,13		99,96
01010404	RECRUTAMENTO DE PESSOAL PARA NOVOS POSTOS DE TRABALHO	10.930,08	10.930,08		10.930,08	10.930,08				100,00
010106	PESSOAL CONTRATADO A TERMO	50,00					50,00	50,00		
01010604	RECRUTAMENTO DE PESSOAL PARA NOVOS POSTOS DE TRABALHO	50,00					50,00	50,00		
010107	PESSOAL EM REGIME DE TARIFA OU AVENÇA	322.800,00	310.912,43	205.107,60	516.020,03	287.240,30	11.887,57	35.559,70	23.672,13	88,98
010108	PESSOAL AGUARDANDO APOSENTAÇÃO	3.260,00	3.247,96		3.247,96	3.247,96	12,04	12,04		99,63
010109	PESSOAL EM QUALQUER OUTRA SITUAÇÃO	169.300,00	169.297,38		169.297,38	169.297,38	2,62	2,62		100,00
010111	REPRESENTAÇÃO	28.365,98	28.365,12		28.365,12	28.365,12	0,86	0,86		100,00
010113	SUBSÍDIO DE REFEIÇÃO	223.005,40	222.889,73		222.889,73	222.889,73	115,27	115,27		99,95
01011301	PESSOAL QUADRO - RCIT	223.000,00	222.889,73		222.889,73	222.889,73	110,27	110,27		99,95
01011302	PESSOAL EM QUALQUER OUTRA SITUAÇÃO	5,00					5,00	5,00		
010114	SUBSÍDIOS DE FÉRIAS E NATAL	388.076,31	385.844,37		385.844,37	385.844,37	2.231,94	2.231,94		99,42
01011401	PESSOAL DO QUADRO - RCIT	388.071,31	385.844,37		385.844,37	385.844,37	2.226,94	2.226,94		99,43
01011402	PESSOAL CONTRATADO A TERMO	5,00					5,00	5,00		
010115	REMUNERAÇÕES POR DOENÇA E MATERNIDADE / PATERNIDADE	42.500,00	42.189,86		42.189,86	42.189,86	310,14	310,14		99,27
0102	ABONOS VARIÁVEIS OU EVENTUAIS	54.635,00	51.157,49		51.157,49	42.610,58	3.477,51	12.024,42	8.546,91	77,99
010202	HORAS EXTRAORDINÁRIAS	20.400,00	19.609,41		19.609,41	19.609,41	790,59	790,59		96,12
010203	ALIMENTAÇÃO E ALOJAMENTO	50,00					50,00	50,00		
010204	AJUDAS DE CUSTO	7.100,00	5.441,25		5.441,25	5.441,25	1.658,75	1.658,75		76,64
010205	ABONO PARA FALHAS	7.200,00	6.920,13		6.920,13	6.920,13	279,87	279,87		96,11
010206	FORMAÇÃO	5,00					5,00	5,00		
010207	COLABORAÇÃO TÉCNICA E ESPECIALIZADA	5,00					5,00	5,00		
010208	SUBSÍDIOS E ABONOS DE PIAXÇÃO, RESIDÊNCIA E ALOJAMENTO	5,00					5,00	5,00		
010209	SUBSÍDIO DE PREVENÇÃO	5,00					5,00	5,00		
010210	SUBSÍDIO DE TRABALHO NOTURNO	5,00					5,00	5,00		
010211	SUBSÍDIO DE TURNO	5,00					5,00	5,00		
010212	INDENIZACÕES POR CESSAÇÃO DE FUNÇÕES	50,00					50,00	50,00		
010213	OUTROS SUPLEMENTOS E PRÊMIOS	19.800,00	19.186,70		19.186,70	18.639,79	613,30	9.160,21	8.546,91	53,74
01021302	OUTROS	3.938,40	3.938,40		3.938,40	3.938,40				100,00
01021303	SENHAS DE PRESENÇA	15.861,60	15.248,30		15.248,30	6.701,39	613,30	9.160,21	8.546,91	42,25
010214	OUTROS ABONOS EM NUMERÁRIO OU ESPÉCIE	5,00					5,00	5,00		
0103	SEGURANÇA SOCIAL	874.943,96	871.170,65	168.986,30	1.040.156,95	826.338,23	3.773,31	48.605,73	44.832,42	94,44
010301	ENCARGOS COM A SAÚDE	181.953,03	181.953,03	168.986,30	350.939,33	139.444,43		42.508,60	42.508,60	76,64
010302	OUTROS ENCARGOS COM A SAÚDE	5,00					5,00	5,00		
010303	SUBSÍDIO FAMILIAR A CRIANÇAS E JOVENS	18.900,00	18.509,08		18.509,08	18.509,08	390,92	390,92		97,93
010304	OUTRAS PRESTAÇÕES FAMILIARES	7.300,00	7.215,20		7.215,20	7.215,20	84,80	84,80		98,84
010305	CONTRIBUIÇÕES PARA A SEGURANÇA SOCIAL	643.125,93	641.700,80		641.700,80	641.593,30	1.425,13	1.532,63	107,50	99,76
01030501	ASSISTÊNCIA NA DOENÇA DOS FUNCIONÁRIOS PÚBLICOS (ADSE)	400,00	107,50		107,50		292,50	400,00	107,50	
01030502	Segurança social dos funcionários públicos	642.720,93	641.593,30		641.593,30	641.593,30	1.127,63	1.127,63		99,82
0103050201	CAIXA GERAL DE APOSENTAÇÕES	343.012,16	341.884,53		341.884,53	341.884,53	1.127,63	1.127,63		99,67
0103050202	SEGURANÇA SOCIAL - REGIME GERAL	299.708,77	299.708,77		299.708,77	299.708,77				100,00
01030503	OUTROS	5,00					5,00	5,00		
010306	ACIDENTES EM SERVIÇOS E DOENÇAS PROFISSIONAIS	5.900,00	5.137,13		5.137,13	2.920,81	762,87	2.979,19	2.216,32	49,51
010306	OUTRAS PENSÕES	12.400,00	12.161,74		12.161,74	12.161,74	238,26	238,26		98,08
010309	SEGUROS	55,00					55,00	55,00		
01030901	SEGUROS DE ACIDENTES DE TRABALHO E DOENÇAS PROFISSIONAIS	50,00					50,00	50,00		
01030902	SEGUROS DE SAÚDE	5,00					5,00	5,00		

MAPA DO CONTROLE ORÇAMENTAL DA DESPESA

ENTIDADE: MT MUNICÍPIO DE TAOUCA Período: 2016/01/01 a 2016/12/31 ANO 2016

PAG. 2

CLASSIFICAÇÃO		DOTAÇÕES CORREGIDAS (3)	COMPROMISSOS ASSUMIDOS			DESPESA PAGA (7)	DIFERENÇAS			GRAU DE EXECUÇÃO ORÇAMENTAL DA DESPESA (11) a)
ECONÔMICA (1)	DESCRIÇÃO (2)		EXERCÍCIO (4)	EXERCÍCIOS FUTUROS (5)	TOTAL (6)		DOTAÇÃO NÃO COMPROMETIDA (8 = 3 - 4)	SALDO (9 = 3 - 7)	COMPROMISSOS POR PAGAR (10 = 4 - 7)	
010310	OUTRAS DESPESAS DE SEGURANÇA SOCIAL	5.305,00	4.493,67		4.493,67	4.493,67	811,33	811,33		84,71
01031001	EVENTUALIDADE, MATERNIDADE, PATERNIDADE E ADOÇÃO	5.300,00	4.493,67		4.493,67	4.493,67	806,33	806,33		84,79
01031099	OUTRAS DESPESAS DE SEGURANÇA SOCIAL	5,00					5,00	5,00		
02	ADQUIÇÃO DE BENS E SERVIÇOS	3.407.272,25	2.818.408,57	2.180.373,72	4.998.782,29	1.857.154,94	588.863,68	1.550.117,31	961.253,63	54,51
0201	ADQUIÇÃO DE BENS	860.000,11	631.478,35	469.587,20	1.101.065,55	440.887,33	228.521,76	419.112,78	190.591,02	51,27
020101	MATÉRIAS-PRIMAS E SUBSIDIÁRIAS	11.860,00	11.053,76		11.053,76	6.706,91	806,24	5.153,09	4.346,85	56,55
020102	COMBUSTÍVEIS E LUBRIFICANTES	149.000,00	145.657,63		145.657,63	140.317,55	3.342,37	8.682,45	5.340,08	94,17
02010201	GASOLINA	6.000,00	4.063,21		4.063,21	3.530,82	1.936,79	2.469,18	532,39	58,85
02010202	GASÓLEO	135.000,00	134.361,09		134.361,09	131.367,54	638,91	3.632,46	2.993,55	97,31
02010299	OUTROS	8.000,00	7.233,33		7.233,33	5.419,19	766,67	2.580,81	1.814,14	67,74
020103	MUNIÇÕES, EXPLOSIVOS E ARTIFÍCIOS	5,00					5,00	5,00		
020104	LIMPEZA E HIGIENE	22.500,00	18.752,88	909,69	19.662,57	11.299,82	3.747,12	11.200,18	7.453,06	50,22
020105	ALIMENTAÇÃO - REFEIÇÕES CONFECCIONADAS	30.530,11	27.367,47		27.367,47	16.377,47	3.162,64	14.152,64	10.990,00	53,64
020106	ALIMENTAÇÃO - GÊNEROS PARA CONFECCIONAR	98.100,00	89.001,90	3.800,21	92.802,11	56.899,77	9.098,10	41.200,23	32.102,13	58,00
020107	VESTUÁRIO E ARTIGOS PESSOAIS	10.400,00	8.601,50		8.601,50	5.170,57	1.798,50	5.229,43	3.430,93	49,72
020108	MATERIAL DE ESCRITÓRIO	25.500,00	24.587,46	1.461,24	26.048,70	18.205,60	912,54	7.294,40	6.381,86	71,39
020109	PRODUTOS QUÍMICOS E FARMACÊUTICOS	17.500,00	14.515,63	662,91	15.178,54	11.890,02	2.984,37	5.609,98	2.625,61	67,94
020111	MATERIAL DE CONSUMO CLÍNICO	5,00					5,00	5,00		
020112	MATERIAL DE TRANSPORTE - PEÇAS	44.500,00	43.129,54		43.129,54	31.114,31	1.370,46	13.385,69	12.015,23	69,92
020113	MATERIAL DE CONSUMO HOTELEIRO	1.500,00	1.064,29		1.064,29	1.014,82	435,71	485,18	49,47	67,65
020114	OUTRO MATERIAL - PEÇAS	16.500,00	15.248,94		15.248,94	10.377,47	1.251,06	6.122,53	4.871,47	62,89
020115	PRÊMIOS, CONDIÇÕES E OFERTAS	37.550,00	35.205,67		35.205,67	18.569,06	2.344,33	18.980,94	16.636,61	49,45
020116	MERCADORIAS PARA VENDA	292.900,00	102.520,16	462.753,15	565.273,31	48.903,95	190.379,84	243.996,05	53.616,21	16,70
02011601	ÁGUA	235.900,00	47.738,49	462.753,15	510.491,64	19.389,57	188.161,51	216.510,43	28.348,92	8,22
02011603	OUTROS	57.000,00	54.781,67		54.781,67	29.514,38	2.218,33	27.485,62	25.267,29	51,78
020117	FERRAMENTAS E UTENSÍLIOS	7.000,00	6.305,49		6.305,49	4.549,22	694,51	2.450,78	1.756,27	64,99
020118	LIVROS E DOCUMENTAÇÃO TÉCNICA	500,00	35,91		35,91	35,91	464,09	464,09		7,18
020119	ARTIGOS HONORÍFICOS E DE DECORAÇÃO	1.000,00	50,00		50,00	50,00	50,00	50,00		5,00
020120	MATERIAL DE EDUCAÇÃO, CULTURA E RECREIO	27.000,00	24.686,49		24.686,49	20.230,41	2.313,51	6.769,59	4.456,08	74,93
020121	OUTROS BENS	66.150,00	63.693,63		63.693,63	39.174,47	2.456,37	26.975,53	24.519,16	59,22
0202	ADQUIÇÃO DE SERVIÇOS	2.547.272,14	2.186.930,22	1.710.786,52	3.897.716,74	1.416.267,61	360.341,92	1.131.004,53	770.662,61	55,60
020201	ENCARGOS DE INSTALAÇÕES	662.910,53	651.810,83	84.746,79	736.557,62	414.112,13	11.059,70	248.798,40	237.698,70	62,47
020202	LIMPEZA E HIGIENE	891.500,00	592.879,70	1.402.721,65	1.994.801,35	343.626,77	299.420,30	547.873,23	248.452,93	38,54
020203	CONSERVAÇÃO DE BENS	40.000,00	36.128,68		36.128,68	25.295,18	3.871,52	14.704,82	10.833,50	63,24
020204	LOCAÇÃO DE EDIFÍCIOS	5,00					5,00	5,00		
020205	LOCAÇÃO DE MATERIAL DE INFORMÁTICA	5,00					5,00	5,00		
020206	LOCAÇÃO DE MATERIAL DE TRANSPORTE	50,00					50,00	50,00		
020208	LOCAÇÃO DE OUTROS BENS	150.352,25	149.796,59	78.359,98	228.156,57	108.681,07	555,66	41.671,18	41.115,52	72,28
020209	COMUNICAÇÕES	104.000,00	101.692,82	6.058,73	107.751,55	80.832,85	2.307,18	23.167,15	20.859,97	77,72
020210	TRANSPORTES	218.810,66	216.302,45	69.562,50	285.864,95	157.792,06	2.508,21	61.018,60	58.510,39	72,11
020211	REPRESENTAÇÃO DOS SERVIÇOS	11.500,00	7.326,41		7.326,41	7.116,41	4.173,59	4.303,59	210,00	61,88
020212	SEGUROS	60.000,00	47.186,85		47.186,85	47.186,85	12.813,15	12.813,15		78,64
020213	DESLOCAÇÕES E ESTADIAS	4.250,00	846,00		846,00	846,00	3.404,00	3.404,00		19,91
020214	ESTUDOS, PARCERES, PROJÉTOS E CONSULTORIA	76.538,70	71.964,08	42.633,66	114.597,74	22.846,25	4.574,62	53.692,45	49.117,83	29,85
020215	FORMAÇÃO	4.000,00	2.854,40		2.854,40	999,40	1.145,60	3.000,60	1.855,00	24,98
020216	SEMINÁRIOS, EXPOSIÇÕES E SIMILARES	550,00					550,00	550,00		
020217	PUBLICIDADE	10.000,00	9.842,82		9.842,82	5.096,26	157,18	4.903,74	4.746,56	50,96
020218	VIGILÂNCIA E SEGURANÇA	6.000,00	5.310,88	1.180,80	6.491,68	5.037,82	689,12	962,18	273,06	83,96
020219	ASSISTÊNCIA TÉCNICA	27.505,00	26.177,18	10.627,20	36.804,38	15.945,93	1.327,82	11.559,07	10.231,25	57,97
020220	OUTROS TRABALHOS ESPECIALIZADOS	88.290,00	80.654,79	14.895,21	95.550,00	39.502,91	7.635,21	48.787,09	41.151,88	44,74
020222	SERVIÇOS DE SAÚDE	5,00					5,00	5,00		
020224	ENCARGOS DE COBRANÇA DE RECRETAS	37.500,00	37.009,17		37.009,17	35.122,32	490,83	2.377,68	1.886,85	93,66
020225	OUTROS SERVIÇOS	153.500,00	149.946,57		149.946,57	106.227,40	3.553,43	47.272,60	43.719,17	69,20
03	JUROS E OUTROS ENCARGOS	339.533,57	280.083,35		280.083,35	221.905,13	59.450,22	117.628,44	58.178,22	65,36
0301	JUROS DA DÍVIDA PÚBLICA	135.518,57	111.813,94		111.813,94	109.222,34	24.504,63	26.296,23	1.791,60	80,60
030103	SOCIEDADES FINANCEIRAS - BANCOS E OUTRAS INSTITUIÇÕES FINANCEIRAS	115.275,00	91.729,83		91.729,83	89.938,23	23.545,17	25.336,77	1.791,60	78,02

(a) (11 = 7 / 3 * 100)

MAPA DO CONTROLE ORÇAMENTAL DA DESPESA

ENTIDADE: MT - MUNICÍPIO DE TAROUCA

Período: 2016/01/01 a 2016/12/31

ANO 2016
PAG. 3

CLASSIFICAÇÃO		DOTAÇÕES CORRIGIDAS	COMPROMISSOS ASSUMIDOS			DESPESA PAGA	DIFERENÇAS			GRAU DE EXECUÇÃO ORÇAMENTAL DA DESPESA (11) a)
			EXERCÍCIO	EXERCÍCIOS FUTUROS	TOTAL		DOTAÇÃO NÃO COMPROMETIDA (8 = 3 - 4)	SALDO (9 = 3 - 7)	COMPROMISSOS POR PAGAR (10 = 4 - 7)	
ECONÔMICA (1)	DESCRIÇÃO (2)	(3)	(4)	(5)	(6)	(7)	(8)	(9)	(10)	(11)
03010301	Empréstimos de curto prazo	5.775,00	4.922,34		4.922,34	4.922,34	852,66	852,66		85,24
03010302	EMPRÉSTIMOS DE MÉDIO E LONGO PRAZOS	109.500,00	86.807,49		86.807,49	85.015,89	22.692,51	24.484,11	1.791,60	77,64
030105	ADMINISTRAÇÃO PÚBLICA CENTRAL- ESTADO	2.700,00	1.740,54		1.740,54	1.740,54	959,46	959,46		64,46
03010502	EMPRÉSTIMOS DE MÉDIO E LONGO PRAZOS	2.700,00	1.740,54		1.740,54	1.740,54	959,46	959,46		64,46
030106	ADMINISTRAÇÃO PÚBLICA CENTRAL- SERVIÇOS E FUNDOS AUTÔNOMOS	17.543,57	17.543,57		17.543,57	17.543,57				100,00
03010602	EMPRÉSTIMOS DE MÉDIO E LONGO PRAZOS	17.543,57	17.543,57		17.543,57	17.543,57				100,00
0302	OUTROS ENCARGOS CORRENTES DA DÍVIDA PÚBLICA	5.200,00	4.976,00		4.976,00	4.976,00	224,00	224,00		95,69
030201	DESPESAS DIVERSAS	5.200,00	4.976,00		4.976,00	4.976,00	224,00	224,00		95,69
0303	JUROS DE LOCAÇÃO FINANCEIRA	6.215,00	5.397,41		5.397,41	5.014,42	817,59	1.200,58	382,99	80,68
030305	MATERIAL DE TRANSPORTE	6.200,00	5.397,41		5.397,41	5.014,42	802,59	1.185,58	382,99	80,88
030306	MATERIAL DE INFORMÁTICA	5,00					5,00	5,00		
030307	MAQUINARIA E EQUIPAMENTO	5,00					5,00	5,00		
030308	OUTROS INVESTIMENTOS	5,00					5,00	5,00		
0305	OUTROS JUROS	192.100,00	158.598,01		158.598,01	102.594,38	33.501,99	89.505,62	56.003,63	53,41
030502	OUTROS	192.100,00	158.598,01		158.598,01	102.594,38	33.501,99	89.505,62	56.003,63	53,41
03050200	OUTROS	39.645,97	39.645,97		39.645,97	39.645,97				100,00
03050201	DESPESAS DIVERSAS	100,00	50,38		50,38	50,38	49,62	49,62		50,38
03050202	JUROS DE MORA	152.354,03	118.901,66		118.901,66	62.898,03	33.452,37	89.456,00	56.003,63	41,28
0306	OUTROS ENCARGOS FINANCEIROS	500,00	97,99		97,99	97,99	402,01	402,01		19,60
030601	OUTROS ENCARGOS FINANCEIROS	500,00	97,99		97,99	97,99	402,01	402,01		19,60
04	TRANSFERÊNCIAS CORRENTES	527.126,76	496.464,45	120.290,67	616.755,12	442.621,99	30.662,31	84.504,77	53.842,46	83,97
0401	SOCIEDADES E QUASE-SOCIEDADES NÃO FINANCEIRAS	50,00					50,00	50,00		
040101	PÚBLICAS	50,00					50,00	50,00		
04010102	OUTRAS	50,00					50,00	50,00		
0403	ADMINISTRAÇÃO CENTRAL	19.883,04	17.740,83	42.548,50	60.289,33	17.301,11	2.142,21	2.581,93	439,72	87,01
040301	ESTADO	19.883,04	17.301,11	42.548,50	59.849,61	17.301,11	1.581,93	1.581,93		91,62
040305	SERVIÇOS E FUNDOS AUTÔNOMOS	1.000,00	439,72		439,72		560,28	1.000,00	439,72	
0405	ADMINISTRAÇÃO LOCAL	36.713,72	26.170,21		26.170,21	2.800,00	10.543,51	33.913,72	23.370,21	7,63
040501	CONTINENTE	36.713,72	26.170,21		26.170,21	2.800,00	10.543,51	33.913,72	23.370,21	7,63
04050101	MUNICÍPIOS	50,00					50,00	50,00		
04050102	FREGUESIAS	4.000,00	2.800,00		2.800,00	2.800,00	1.200,00	1.200,00		70,00
04050103	SERVIÇOS AUTÔNOMOS DA ADMINISTRAÇÃO LOCAL	4.218,00					4.218,00	4.218,00		
04050104	ASSOCIAÇÕES DE MUNICÍPIOS	21.430,72	21.430,72		21.430,72			21.430,72	21.430,72	
04050105	ASSOCIAÇÕES DE FREGUESIAS	5,00					5,00	5,00		
04050106	REGIÕES DE TURISMO	7.000,00	1.939,49		1.939,49		5.060,51	7.000,00	1.939,49	
04050107	ASSEMBLEIAS DISTRITAIS	5,00					5,00	5,00		
04050108	OUTROS	5,00					5,00	5,00		
0407	INSTITUIÇÕES SEM FINS LUCRATIVOS	284.000,00	278.213,95	38.090,00	316.303,95	269.734,10	5.786,05	14.265,90	8.479,85	94,98
040701	INSTITUIÇÕES SEM FINS LUCRATIVOS	284.000,00	278.213,95	38.090,00	316.303,95	269.734,10	5.786,05	14.265,90	8.479,85	94,98
0408	FAMÍLIAS	186.475,00	174.339,46	39.652,17	213.991,63	152.786,78	12.135,54	33.688,22	21.552,68	81,93
040802	OUTRAS	186.475,00	174.339,46	39.652,17	213.991,63	152.786,78	12.135,54	33.688,22	21.552,68	81,93
04080200	OUTRAS	68.582,21	68.582,21		68.582,21	68.582,21				100,00
04080201	PROGRAMAS OCUPACIONAIS	83.417,79	78.380,70	39.652,17	118.032,87	62.860,85	5.037,09	20.556,94	15.519,85	75,36
04080202	OUTRAS	34.475,00	27.376,55		27.376,55	21.343,72	7.098,45	13.131,28	6.032,83	61,91
0409	RESTO DO MUNDO	5,00					5,00	5,00		
040903	PAÍSES TERCEIROS E ORGANIZAÇÕES INTERNACIONAIS	5,00					5,00	5,00		
05	SUBSÍDIOS	5,00					5,00	5,00		
0508	FAMÍLIAS	5,00					5,00	5,00		
050803	OUTRAS	5,00					5,00	5,00		
06	OUTRAS DESPESAS CORRENTES	63.615,00	49.085,12		49.085,12	35.666,51	14.529,88	27.948,49	13.418,61	56,07
0602	DIVERSAS	63.615,00	49.085,12		49.085,12	35.666,51	14.529,88	27.948,49	13.418,61	56,07
060201	IMPOSTOS E TAXAS	9.080,80	3.386,37		3.386,37	3.386,37	5.613,63	5.613,63		37,63
06020100	IMPOSTOS E TAXAS	1.267,21	1.267,21		1.267,21	1.267,21				100,00
06020101	IMPOSTOS E TAXAS PAGOS PELA AUTARQUIA	2.500,00					2.500,00	2.500,00		
06020102	RESTITUIÇÃO DE IMPOSTOS OU TAXAS COBRADOS	5.232,79	2.119,16		2.119,16	2.119,16	3.113,63	3.113,63		40,50
060202	ATIVOS INCORPORÁVEIS	5,00					5,00	5,00		
060203	OUTRAS	54.610,00	45.698,75		45.698,75	32.280,14	8.911,25	22.329,86	13.418,61	59,11

(a) (11 = 7 / 3 * 100)

MAPA DO CONTROLE ORÇAMENTAL DA DESPESA

ENTIDADE

MT

MUNICÍPIO DE TÁROUCA

Período: 2016/01/01 a 2016/12/31

ANO 2016
PAG. 4

Handwritten signatures and initials

CLASSIFICAÇÃO		DOTAÇÕES CORRIGIDAS	COMPROMISSOS ASSUMIDOS			DESPESA PAGA	DIFERENÇAS			GRAU DE EXECUÇÃO ORÇAMENTAL DA DESPESA (11) a)
ECONÔMICA (1)	DESCRIÇÃO (2)		EXERCÍCIO (4)	EXERCÍCIOS FUTUROS (5)	TOTAL (6)		DOTAÇÃO NÃO COMPROMETIDA (8 = 3 - 4)	SALDO (9 = 3 - 7)	COMPROMISSOS POR PAGAR (10 = 4 - 7)	
06020301	OUTRAS RESTITUIÇÕES	7.500,00	3.827,71		3.827,71	3.827,71	3.672,29	3.672,29		51,04
06020302	IVA PAGO	1.100,00	1.022,61		1.022,61	1.022,61	77,39	77,39		92,96
06020303	DIFERENÇAS DE CâMBIO	5,00					5,00	5,00		
06020305	OUTRAS	46.005,00	40.848,43		40.848,43	27.429,82	5.156,57	18.575,18	13.418,61	59,62
	DESPESAS DE CAPITAL	4.196.767,80	3.730.836,44	441.140,99	4.171.977,43	2.537.133,36	465.931,36	1.659.634,44	1.193.703,08	60,45
07	AQUISIÇÃO DE BENS DE CAPITAL	1.397.514,15	979.425,13	154.162,99	1.133.588,12	565.308,95	418.089,02	832.125,20	414.036,18	40,46
0701	INVESTIMENTOS	991.909,55	646.727,60	14.419,60	661.147,20	379.247,49	345.181,95	612.662,07	267.480,12	38,23
070101	TERRENOS	129.540,00	2.000,00		2.000,00	2.000,00	127.540,00	127.540,00		1,54
070102	HABITAÇÕES	14.000,00	9.447,20		9.447,20	3.281,16	4.552,80	10.718,84	6.166,04	23,44
07010203	REPARAÇÃO E BENEFICIAÇÃO	14.000,00	9.447,20		9.447,20	3.281,16	4.552,80	10.718,84	6.166,04	23,44
070103	EDIFÍCIOS	184.705,00	133.799,40		133.799,40	76.040,28	50.905,60	108.664,72	57.759,12	41,17
07010301	INSTALAÇÕES DE SERVIÇOS	43.500,00	22.512,35		22.512,35	21.631,70	20.987,65	21.868,30	880,65	49,73
07010302	INSTALAÇÕES DESPORTIVAS E RECREATIVAS	36.155,00	31.272,25		31.272,25	8.539,13	4.882,75	27.615,87	22.733,12	23,62
07010305	ESCOLAS	9.000,00	2.687,83		2.687,83	2.252,68	6.312,17	6.747,32	435,15	25,03
07010307	OUTROS	96.050,00	77.326,97		77.326,97	43.616,77	18.723,03	52.433,23	33.710,20	45,41
070104	CONSTRUÇÕES DIVERSAS	212.670,00	135.971,16		135.971,16	98.035,13	76.690,84	114.634,87	37.936,03	46,10
07010402	SISTEMAS DE DRENAGEM E ÁGUAS RESIDUAIS	36.500,00	17.746,13		17.746,13	8.503,64	18.753,87	27.996,36	9.242,49	23,30
07010403	ESTAÇÕES DE TRATAMENTO DE ÁGUAS RESIDUAIS	29.000,00	19.181,44		19.181,44	19.181,44	9.818,56	9.818,56		66,14
07010404	ILUMINAÇÃO PÚBLICA	10.550,00	4.813,75		4.813,75	2.397,83	5.736,25	8.152,17	2.415,92	22,73
07010405	PARQUES E JARDINS	500,00	250,44		250,44		249,56	500,00	250,44	
07010406	INSTALAÇÕES DESPORTIVAS E RECREATIVAS	43.500,00	40.395,17		40.395,17	33.703,72	3.104,83	9.796,28	6.691,45	77,48
07010407	CAPTAÇÃO E DISTRIBUIÇÃO DE ÁGUA	31.500,00	22.164,67		22.164,67	9.373,00	9.335,33	22.127,00	12.791,67	29,76
07010409	SINALIZAÇÃO E TRÂNSITO	10.500,00	7.207,07		7.207,07	5.451,57	3.292,93	5.048,43	1.755,50	51,92
07010410	Infraestruturas para Distribuição De Energia Elétrica	10.010,00	7.521,32		7.521,32	7.521,32	2.488,68	2.488,68		75,14
07010422	CEMITÉRIOS	5.000,00	2.686,11		2.686,11	563,26	2.313,89	4.436,74	2.122,85	11,27
07010413	OUTROS	35.610,00	14.005,06		14.005,06	11.339,35	21.604,94	24.270,55	2.665,71	31,84
070105	MELHORAMENTOS FUNDIÁRIOS	5.500,00	4.920,00		4.920,00		580,00	5.500,00	4.920,00	
070106	MATERIAL DE TRANSPORTES	61.500,00	40.001,00		40.001,00	33.457,65	21.499,00	28.042,35	6.543,35	54,40
07010601	RECOLETA DE RESÍDUOS	500,00					500,00	500,00		
07010602	OUTRO	61.000,00	40.001,00		40.001,00	33.457,65	20.999,00	27.542,35	6.543,35	54,85
070107	EQUIPAMENTO DE INFORMÁTICA	26.060,00	19.901,16		19.901,16	18.170,27	6.158,84	7.889,73	1.730,89	69,72
070108	SOFTWARE INFORMÁTICO	100.092,40	90.155,39	14.419,60	104.574,99	68.832,63	9.937,01	31.259,77	21.322,76	68,77
070109	EQUIPAMENTO ADMINISTRATIVO	5.110,00	1.755,57		1.755,57	1.251,77	3.354,43	3.850,23	503,80	24,50
070110	EQUIPAMENTO BÁSICO	107.071,50	88.513,05		88.513,05	65.322,17	18.550,45	41.749,33	23.190,88	61,01
07011001	EQUIPAMENTO DE RECOLETA DE RESÍDUOS	2.000,00	1.232,41		1.232,41		767,59	2.000,00	1.232,41	
07011002	OUTRO	105.071,50	87.280,64		87.280,64	65.322,17	17.790,86	39.749,33	21.958,47	62,17
070111	FERRAMENTAS E UTENSÍLIOS	6.000,00	2.482,68		2.482,68	1.523,43	3.517,32	4.476,57	959,25	25,39
070112	ARTIGOS E OBJETOS DE VALOR	1.000,00					1.000,00	1.000,00		
070113	INVESTIMENTOS INCORPÓREOS	10,00					10,00	10,00		
070115	OUTROS INVESTIMENTOS	138.650,65	117.780,99		117.780,99	11.332,99	20.869,66	127.317,66	106.448,00	8,17
0702	LOCAÇÃO FINANCEIRA	39.595,00	37.172,67	114.794,17	151.966,84	37.162,94	2.422,33	2.432,06	9,73	93,86
070205	MATERIAL DE TRANSPORTE	38.540,00	37.172,67	114.794,17	151.966,84	37.162,94	1.367,33	1.377,06	9,73	96,43
070207	MAQUINARIA E EQUIPAMENTO	1.055,00					1.055,00	1.055,00		
0703	BENS DE DOMÍNIO PÚBLICO	366.009,60	295.524,86	24.949,22	320.474,08	148.978,53	70.484,74	217.031,07	146.546,33	40,70
070301	TERRENOS E RECURSOS NATURAIS	1.000,00					1.000,00	1.000,00		
070303	OUTRAS CONSTRUÇÕES E INFRA-ESTRUTURAS	362.509,60	293.201,85	24.949,22	318.151,07	148.445,35	69.307,75	214.064,25	144.756,50	40,95
07030301	VIADUTOS, ARRUAMENTOS E OBRAS COMPLEMENTARES	152.506,36	116.758,36		116.758,36	93.987,82	35.748,00	58.518,54	22.770,54	61,63
07030305	PARQUES E JARDINS	10.500,00	6.398,43		6.398,43	6.398,43	4.101,57	4.101,57		60,94
07030308	VIACÃO RURAL	199.503,24	170.045,06	24.949,22	194.994,28	48.059,10	29.458,18	151.444,14	121.985,96	24,09
070306	OUTROS BENS DE DOMÍNIO PÚBLICO	2.500,00	2.323,01		2.323,01	533,18	176,99	1.966,82	1.789,83	21,33
08	TRANSFERÊNCIAS DE CAPITAL	285.724,40	245.210,00		245.210,00	227.210,00	40.514,40	58.514,40	18.000,00	79,52
0801	SOCIEDADES E QUASE-SOCIEDADES NÃO FINANCEIRAS	50,00					50,00	50,00		
080101	PÚBLICAS	50,00					50,00	50,00		
08010102	OUTRAS	50,00					50,00	50,00		
0803	ADMINISTRAÇÃO CENTRAL	5,00					5,00	5,00		

MAPA DO CONTROLE ORÇAMENTAL DA DESPESA

ENTIDADE

MT

MUNICÍPIO DE TAROUCA

Período: 2016/01/01 a 2016/12/31



RNO 2016
PÁG. 5

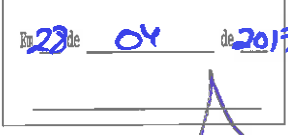

CLASSIFICAÇÃO		DOTAÇÕES CORRIGIDAS	COMPROMISSOS ASSUMIDOS			DESPESA PAGA	DIFERENÇAS			GRAU DE EXECUÇÃO ORÇAMENTAL DA DESPESA (11) a)
			EXERCÍCIO	EXERCÍCIOS FUTUROS	TOTAL		DOTAÇÃO NÃO COMPROMETIDA { 8 = 3 - 4 }	SALDO { 9 = 3 - 7 }	COMPROMISSOS POR PAGAR { 10 = 4 - 7 }	
ECONÔMICA (1)	DESCRIÇÃO (2)	(3)	(4)	(5)	(6)	(7)	(8)	(9)	(10)	(11)
080306	SERVIÇOS E FUNDOS AUTÔNOMOS	5,00					5,00	5,00		
0805	ADMINISTRAÇÃO LOCAL	261.064,40	236.000,00		236.000,00	221.000,00	25.064,40	40.064,40	15.000,00	84,65
080501	CONTINENTE	261.064,40	236.000,00		236.000,00	221.000,00	25.064,40	40.064,40	15.000,00	84,65
08050101	MUNICÍPIOS	5,00					5,00	5,00		
08050102	FREGUESIAS	244.660,00	236.000,00		236.000,00	221.000,00	8.660,00	23.660,00	15.000,00	90,33
08050103	SERVIÇOS AUTÔNOMOS DA ADMINISTRAÇÃO LOCAL	6.500,00					6.500,00	6.500,00		
08050104	ASSOCIAÇÃO DE MUNICÍPIOS	55,00					55,00	55,00		
08050105	ASSOCIAÇÕES DE FREGUESIAS	5,00					5,00	5,00		
08050106	REBIÓTIOS DE TURISMO	9.829,40					9.829,40	9.829,40		
08050107	ASSEMBLEIAS DISTRIATAIS	5,00					5,00	5,00		
08050108	OUTROS	5,00					5,00	5,00		
0807	INSTITUIÇÕES SEM FINS LUCRATIVOS	24.605,00	9.210,00		9.210,00	6.210,00	15.395,00	18.395,00	3.000,00	25,24
080701	INSTITUIÇÕES SEM FINS LUCRATIVOS	24.605,00	9.210,00		9.210,00	6.210,00	15.395,00	18.395,00	3.000,00	25,24
09	ATIVOS FINANCEIROS	86.109,00	86.094,00	286.978,00	373.072,00	57.396,00	15,00	28.713,00	28.698,00	66,66
0907	AÇÕES E OUTRAS PARTICIPAÇÕES	10,00					10,00	10,00		
090701	SOCIEDADES E QUASE-SOCIEDADES NÃO FINANCEIRAS- PRIVADAS	5,00					5,00	5,00		
090702	SOCIEDADES E QUASE-SOCIEDADES NÃO FINANCEIRAS- PÚBLICAS	5,00					5,00	5,00		
0908	UNIDADES DE PARTICIPAÇÃO	86.099,00	86.094,00	286.978,00	373.072,00	57.396,00	5,00	28.703,00	28.698,00	66,66
090802	SOCIEDADES E QUASE-SOCIEDADES NÃO FINANCEIRAS- PÚBLICAS	86.094,00	86.094,00	286.978,00	373.072,00	57.396,00		28.698,00	28.698,00	66,67
090805	ADMINISTRAÇÃO PÚBLICA - ADMINISTRAÇÃO CENTRAL- ESTADO	5,00					5,00	5,00		
10	PASSIVOS FINANCEIROS	2.427.420,25	2.420.107,31		2.420.107,31	1.687.138,41	7.312,94	740.281,84	732.968,90	69,50
1005	EMPRÉSTIMOS A CURTO PRAZO	400.000,00	400.000,00		400.000,00	400.000,00				100,00
100503	SOCIEDADES FINANCEIRAS- BANCOS E OUTRAS INSTITUIÇÕES FINANCEIRAS	400.000,00	400.000,00		400.000,00	400.000,00				100,00
1006	EMPRÉSTIMOS A MÉDIO E LONGO PRAZOS	2.027.420,25	2.020.107,31		2.020.107,31	1.287.138,41	7.312,94	740.281,84	732.968,90	63,49
100603	SOCIEDADES FINANCEIRAS- BANCOS E OUTRAS INSTITUIÇÕES FINANCEIRAS	1.885.000,00	1.877.687,06		1.877.687,06	1.172.718,16	7.312,94	712.281,84	704.968,90	62,21
100605	ADMINISTRAÇÃO PÚBLICA CENTRAL- ESTADO	84.000,00	84.000,00		84.000,00	56.000,00		28.000,00	28.000,00	66,67
100606	ADMINISTRAÇÃO PÚBLICA - ADMINISTRAÇÃO CENTRAL- SERVIÇOS E FUNDOS AUTÔNOMOS	58.420,25	58.420,25		58.420,25	58.420,25				100,00
TOTAL		12.680.690,00	11.498.688,39	3.115.899,28	14.614.587,67	9.141.240,93	1.182.001,61	3.539.449,07	2.357.447,46	72,09

(a) (11 = 7 / 3 * 100)

Em 29 de 04 de 2014

Em 28 de 04 de 2017

MAPA DO CONTROLO ORÇAMENTAL DA RECEITA

ENTIDADE MT

MUNICÍPIO DE TAROUCA

Período: 2016/01/01 a 2016/12/31

ANO 2016

PÁG. 1

CLASSIFICAÇÃO ECONÓMICA		PREVISÕES CORRIGIDAS	RECEITAS POR COBRAR NO INÍCIO DO ANO	RECEITAS LIQUIDADAS	LIQUIDAÇÕES ANULADAS	RECEITAS COBRADAS BRUTAS	REEMBOLSOS/RESTITUIÇÕES		RECEITA COBRADA LIQUIDA	RECEITAS POR COBRAR NO FINAL DO ANO	GRAU EXEC. FINAN. DAS REC. (12)a
CÓDIGO	DESCRIÇÃO						EMITIDOS	PAGOS			
(1)	(2)	(3)	(4)	(5)	(6)	(7)	(8)	(9)	(10 = 7-9)	(11=4+5-6-7)	(12)a
	RECEITAS CORRENTES	9.930.425,82	186.477,52	7.965.682,78	9.871,99	7.955.306,20			7.955.306,20	186.982,11	80.1
01	IMPOSTOS DIRETOS	1.025.100,00		804.153,81		804.153,81			804.153,81		78.4
0102	OUTROS	1.025.100,00		804.153,81		804.153,81			804.153,81		78.4
010202	IMPOSTO MUNICIPAL SOBRE IMÓVEIS	750.000,00		564.503,44		564.503,44			564.503,44		75.3
010203	IMPOSTO ÚNICO DE CIRCULAÇÃO	160.000,00		149.594,92		149.594,92			149.594,92		93.5
010204	IMPOSTO MUNICIPAL SOBRE AS TRANSAÇÕES ONEROSAS DE IMÓVEIS	115.000,00		90.055,45		90.055,45			90.055,45		78.3
010207	IMPOSTOS ABOLIDOS	100,00									
01020701	CONTRIBUIÇÃO AUTÁRQUICA	100,00									
02	IMPOSTOS INDIRECTOS	28.600,00	1.481,15	10.984,61	98,41	11.098,14			11.098,14	1.269,21	38.8
0202	OUTROS	28.600,00	1.481,15	10.984,61	98,41	11.098,14			11.098,14	1.269,21	38.8
020206	IMPOSTOS INDIRECTOS ESPECÍFICOS DAS AUTARQUIAS LOCAIS	28.600,00	1.481,15	10.984,61	98,41	11.098,14			11.098,14	1.269,21	38.8
02020601	MERCADOS E FEIRAS	100,00		137,00		137,00			137,00		137.0
02020602	LOTEAMENTO E OBRAS	10.000,00	278,20	5.453,41	98,41	5.633,20			5.633,20		56.3
02020603	OCUPAÇÃO DE VIA PÚBLICA	5.000,00		2.926,32		2.926,32			2.926,32		58.5
02020605	PUBLICIDADE	5.000,00		458,64		392,38			392,38	66,26	7.8
02020606	SANEAMENTO	5.000,00	1.202,95							1.202,95	
02020607	UTILIZAÇÃO DA REDE VIÁRIA MUNICIPAL	500,00									
02020699	Outros	3.000,00		2.009,24		2.009,24			2.009,24		67.0
0202069901	TAXA MUNICIPAL DE DIREITOS DE PASSAGEM	2.000,00		1.955,46		1.955,46			1.955,46		97.8
0202069902	TAXA DE DEPÓSITO DA FICHA TÉCNICA DA HABITAÇÃO	500,00		20,05		20,05			20,05		4.0
0202069999	OUTRAS	500,00		33,73		33,73			33,73		6.7
04	TAXAS, MULTAS E OUTRAS PENALIDADES	113.550,00	4.365,56	69.750,02	442,57	68.779,22			68.779,22	4.893,79	60.6
0401	TAXAS	80.500,00	4.365,56	63.502,49	442,57	62.531,73			62.531,73	4.893,75	77.7
040123	TAXAS ESPECÍFICAS DAS AUTARQUIAS LOCAIS	80.500,00	4.365,56	63.502,49	442,57	62.531,73			62.531,73	4.893,75	77.7
04012301	MERCADOS E FEIRAS	10.000,00		4.424,00		4.424,00			4.424,00		44.2
04012302	LOTEAMENTO E OBRAS	35.000,00	1.187,34	32.544,62	179,94	32.183,28			32.183,28	1.368,74	92.0
04012303	OCUPAÇÃO DA VIA PÚBLICA	3.000,00	77,76	1.945,26	23,83	1.909,84			1.909,84	89,35	63.7
04012305	CAÇA, USO E PORTE DE ARMA	500,00									
04012306	SANEAMENTO	1.000,00	210,12	529,36		525,83			525,83	213,65	52.6
04012399	Outras	31.000,00	2.890,34	24.059,25	238,80	23.488,78			23.488,78	3.222,01	75.8
0401239901	TAXA DE DEPÓSITO DA FICHA TÉCNICA DA HABITAÇÃO	500,00		60,15		60,15			60,15		12.0
0401239902	TAXA PELA EMISSÃO DO CERTIFICADO DE REGISTO	500,00		7,50		7,50			7,50		1.5
0401239999	OUTRAS	30.000,00	2.890,34	23.991,60	238,80	23.421,13			23.421,13	3.222,01	78.1
0402	MULTAS E OUTRAS PENALIDADES	33.050,00		6.247,53		6.247,49			6.247,49	0,04	18.9
040201	JUROS DE MORA	10.000,00		5.044,39		5.044,35			5.044,35	0,04	50.4
040202	JUROS COMPENSATÓRIOS	3.000,00		186,59		186,59			186,59		6.2
040204	COIMAS E PENALIDADES POR CONTRA-ORDENAÇÕES	20.000,00		1.016,55		1.016,55			1.016,55		5.1
040299	MULTAS E PENALIDADES DIVERSAS	50,00									
05	RENDIMENTOS DE PROPRIEDADE	449.500,00	4.317,51	236.620,35		232.281,25			232.281,25	8.656,61	51.7
0502	JUROS - SOCIEDADES FINANCEIRAS	15.000,00		1.602,32		1.602,32			1.602,32		10.7

(a) (12 = 10 / 3 * 100)

MAPA DO CONTROLO ORÇAMENTAL DA RECEITA

ANO 2016
PÁG. 2

ENTIDADE

MT

MUNICÍPIO DE TARCUCA

Período: 2016/01/01 a 2016/12/31

CLASSIFICAÇÃO ECONÓMICA		PREVISÕES CORRIGIDAS	RECEITAS POR COBRAR NO INÍCIO DO ANO	RECEITAS LIQUIDADAS	LIQUIDAÇÕES ANULADAS	RECEITAS COBRADAS BRUTAS	REEMBOLSOS/RESTITUIÇÕES		RECEITA COBRADA LIQUIDA	RECEITAS POR COBRAR NO FINAL DO ANO	GRAU EXEC. FINAN. DAS REC. (12/a)
CÓDIGO	DESCRIÇÃO						EMITIDOS	PAGOS			
(1)	(2)	(3)	(4)	(5)	(6)	(7)	(8)	(9)	(10 = 7-9)	(11=4+5-6-7)	(12)a
050201	BANCOS E OUTRAS INSTITUIÇÕES FINANCEIRAS	15.000,00		1.602,32		1.602,32			1.602,32		10.7
0503	JUROS- ADMINISTRAÇÕES PÚBLICAS	10.000,00									
050301	ADMINISTRAÇÃO CENTRAL-ESTADO	10.000,00									
0507	DIVIDENDOS E PARTICI. NOS LUCROS DE SOC. E QUASE-SOCIED. NÃO FINAN.	71.000,00		10.396,57		10.396,57			10.396,57		14.6
050701	EMPRESAS PÚBLICAS	70.000,00		10.388,97		10.388,97			10.388,97		14.8
050703	EMPRESAS PRIVADAS	500,00		7,60		7,60			7,60		1.5
050799	OUTRAS	500,00									
0509	PARTICIPAÇÕES NOS LUCROS DE ADMINISTRAÇÕES PÚBLICAS	2.000,00									
050999	OUTROS	2.000,00									
0510	RENDAS	351.500,00	4.317,51	224.621,46		220.282,36			220.282,36	8.656,61	62.7
051001	TERRENOS	500,00									
051003	HABITAÇÕES	500,00									
051004	EDIFÍCIOS	500,00									
051099	OUTROS	350.000,00	4.317,51	224.621,46		220.282,36			220.282,36	8.656,61	62.9
06	TRANSFERÊNCIAS CORRENTES	5.877.675,82		5.700.373,12		5.700.373,12			5.700.373,12		97.0
0601	SOCIEDADES E QUASE-SOCIEDADES NÃO FINANCEIRAS	200.000,00		200.000,00		200.000,00			200.000,00		100.0
060102	PRIVADAS	200.000,00		200.000,00		200.000,00			200.000,00		100.0
0602	SOCIEDADES FINANCEIRAS	500,00		200,00		200,00			200,00		40.0
060201	BANCOS E OUTRAS INSTITUIÇÕES FINANCEIRAS	500,00		200,00		200,00			200,00		40.0
0603	ADMINISTRAÇÃO CENTRAL	5.646.175,82		5.487.241,80		5.487.241,80			5.487.241,80		97.2
060301	ESTADO	5.211.175,82		5.348.241,33		5.348.241,33			5.348.241,33		102.6
06030101	FUNDO DE EQUILÍBRIO FINANCEIRO	3.974.793,00		3.974.774,00		3.974.774,00			3.974.774,00		100.0
06030102	FUNDO SOCIAL MUNICIPAL	234.264,00		234.264,00		234.264,00			234.264,00		100.0
06030103	PARTICIPAÇÃO FIXA NO IRS	132.366,00		132.366,00		132.366,00			132.366,00		100.0
06030199	OUTROS	869.752,82		1.006.837,33		1.006.837,33			1.006.837,33		115.8
060306	ESTADO-PARTICIPAÇÃO COMUNITÁRIA EM PROJECTOS CO-FINANCIADOS	240.000,00		52.847,91		52.847,91			52.847,91		22.0
060307	SERVIÇOS E FUNDOS AUTÓNOMOS	20.000,00		11.899,80		11.899,80			11.899,80		59.5
060309	SERVIÇOS E FUNDOS AUTÓNOMOS- SUBS. DE PROTECÇÃO À FAMÍLIA E POLÍTICAS ATIVAS DE EMPREGO E FORMAÇÃO	175.000,00		74.252,76		74.252,76			74.252,76		42.4
0605	ADMINISTRAÇÃO LOCAL	500,00									
060501	CONTINENTE	500,00									
06050101	MUNICÍPIOS	400,00									
06050102	FREGUESIAS	50,00									
06050199	OUTROS	50,00									
0606	SEGURANÇA SOCIAL	30.000,00		12.931,32		12.931,32			12.931,32		43.1
060601	SISTEMA DE SOLIDARIEDADE E SEGURANÇA SOCIAL	30.000,00		12.931,32		12.931,32			12.931,32		43.1
0609	RESTO DO MUNDO	500,00									
060904	UNIÃO EUROPEIA- PAÍSES-MEMBROS	500,00									
07	VENDA DE BENS E SERVIÇOS CORRENTES	2.397.500,00	174.880,43	1.134.029,95	9.331,01	1.128.906,36			1.128.906,36	170.673,01	47.1
0701	VENDA DE BENS	461.000,00	63.290,96	385.852,16	6.209,22	378.714,50			378.714,50	64.219,40	82.2

(a) (12 = 10 / 3 * 100)

MAPA DO CONTROLE ORÇAMENTAL DA RECEITA

ENTIDADE

MT

MUNICÍPIO DE TAROUCA

Período: 2016/01/01 a 2016/12/31

ANO 2016

PÁG. 3

CLASSIFICAÇÃO ECONÔMICA		PREVISÕES CORRIGIDAS	RECEITAS POR COBRAR NO INÍCIO DO ANO	RECEITAS LIQUIDADAS	LIQUIDAÇÕES ANULADAS	RECEITAS COBRADAS BRUTAS	REEMBOLSOS/RESTITUIÇÕES		RECEITA COBRADA LÍQUIDA	RECEITAS POR COBRAR NO FINAL DO ANO	GRAU EXEC. FINANC. DAS REC.
CÓDIGO	DESCRIÇÃO						EMITIDOS	PAGOS			
(1)	(2)	(3)	(4)	(5)	(6)	(7)	(8)	(9)	(10 = 7-9)	(11=4+5-6-7)	(12)a
070101	MATERIAL DE ESCRITÓRIO	500,00									
070102	LIVROS E DOCUMENTAÇÃO TÉCNICA	3.000,00		154,22		154,22			154,22		5.1
070103	PUBLICAÇÕES E IMPRESSOS	500,00									
070105	BENS INUTILIZADOS	500,00									
070106	PRODUTOS AGRÍCOLAS E PECUÁRIOS	500,00									
070107	PRODUTOS ALIMENTARES E BEBIDAS	60.000,00	812,64	45.007,84	1.636,97	43.870,87			43.870,87	312,64	73.1
070108	MERCADORIAS	1.000,00									
07010801	HABITAÇÃO SOCIAL	100,00									
07010899	OUTROS	900,00									
070110	DESPERDÍCIOS, RESÍDUOS E REFUGOS	20.000,00									
07011001	SUCATA	10.000,00									
07011099	OUTROS	10.000,00									
070111	PRODUTOS ACABADOS E INTERMÉDIOS	370.000,00	62.478,32	339.309,10	4.572,25	333.308,41			333.308,41	63.906,76	90.1
07011100	PRODUTOS ACABADOS E INTERMÉDIOS		18.228,31							18.228,31	
07011102	ÁGUA	369.000,00	44.250,01	339.309,10	4.572,25	333.308,41			333.308,41	45.678,45	90.3
07011199	OUTROS	1.000,00									
070199	OUTROS	5.000,00		1.381,00		1.381,00			1.381,00		27.6
0702	SERVIÇOS	874.500,00	108.986,38	579.585,59	3.090,52	579.734,84			579.734,84	105.746,61	66.3
070201	ALUGUER DE ESPAÇOS E EQUIPAMENTOS	15.000,00	3.107,88	4.551,50		556,20			556,20	7.103,18	3.7
070206	REPARAÇÕES	500,00									
070207	ALIMENTAÇÃO E ALOJAMENTO	80.000,00	2.850,95	22.839,06	539,23	20.899,30			20.899,30	4.251,48	26.1
070208	SERVIÇOS SOCIAIS, RECREATIVOS, CULTURAIS E DESPORTO	175.000,00	1.472,71	75.157,40	30,00	74.818,38			74.818,38	1.781,73	42.8
07020801	SERVIÇOS SOCIAIS	10.000,00	494,67							494,67	
07020802	Serviços Recreativos	100.000,00	228,75	42.952,78		42.729,03			42.729,03	452,50	42.7
0702080299	OUTROS	100.000,00	228,75	42.952,78		42.729,03			42.729,03	452,50	42.7
07020803	Serviços Culturais	50.000,00	445,00	28.248,51	30,00	28.158,51			28.158,51	505,00	56.3
0702080399	OUTROS	50.000,00	445,00	28.248,51	30,00	28.158,51			28.158,51	505,00	56.3
07020804	SERVIÇOS DESPORTIVOS	15.000,00	304,29	3.956,11		3.930,84			3.930,84	329,56	26.2
070209	SERVIÇOS ESPECÍFICOS DAS AUTARQUIAS	603.000,00	101.554,84	477.037,63	2.521,29	483.460,96			483.460,96	92.610,22	80.2
07020901	SANEAMENTO	250.000,00	39.740,62	233.182,01	1.602,81	229.315,92			229.315,92	42.003,90	91.7
07020902	RESÍDUOS SÓLIDOS	250.000,00	38.495,86	202.535,08	99,40	201.387,69			201.387,69	39.543,85	80.6
07020903	Transportes Coletivos de Pessoas e Mercadorias	20.000,00		1.886,09	10,00	1.876,09			1.876,09		9.4
0702090302	TRANSPORTES ESCOLARES	15.000,00		1.821,09	10,00	1.811,09			1.811,09		12.1
0702090399	OUTROS	5.000,00		65,00		65,00			65,00		1.3
07020904	TRABALHOS POR CONTA DE PARTICULARES	50.000,00	21.072,73	11.096,24	456,80	22.861,84			22.861,84	8.850,33	45.7
07020905	CEMITÉRIOS	12.000,00		17.543,68		17.543,68			17.543,68		146.2
07020906	MERCADOS E FEIRAS	1.000,00									
07020999	OUTROS	20.000,00	2.245,63	10.794,53	352,28	10.475,74			10.475,74	2.212,14	52.4
070299	OUTROS	1.000,00									
0703	RENDAS	1.062.000,00	2.603,09	168.592,20	31,27	170.457,02			170.457,02	707,00	16.1
070301	HABITAÇÕES	11.000,00	1.103,09	9.588,97	31,27	10.453,79			10.453,79	207,00	95.0
070302	EDIFÍCIOS	1.000,00		40,00		40,00			40,00		4.0
070399	OUTRAS	1.050.000,00	1.500,00	158.963,23		159.963,23			159.963,23	500,00	15.2
08	OUTRAS RECEITAS CORRENTES	38.500,00	1.432,87	9.770,92		9.714,30			9.714,30	1.489,49	25.2
0801	OUTRAS	38.500,00	1.432,87	9.770,92		9.714,30			9.714,30	1.489,49	25.2
080199	OUTRAS	38.500,00	1.432,87	9.770,92		9.714,30			9.714,30	1.489,49	25.2

(a) (12 = 10 / 3 * 100)

MAPA DO CONTROLE ORÇAMENTAL DA RECEITA

ENTIDADE MT

MUNICÍPIO DE TAROUCA

Período: 2016/01/01 a 2016/12/31

ANO 2016

PÁG. 4

CLASSIFICAÇÃO ECONÔMICA		PREVISÕES CORRIGIDAS	RECEITAS POR COBRAR NO INÍCIO DO ANO	RECEITAS LIQUIDADAS	LIQUIDAÇÕES ANULADAS	RECEITAS COBRADAS BRUTAS	REEMBOLSOS/RESTITUIÇÕES		RECEITA COBRADA LIQUIDA	RECEITAS POR COBRAR NO FINAL DO ANO	GRAU EXEC. FINAN. DAS REC. (12) a
CÓDIGO	DESCRIÇÃO						EMITIDOS	PAGOS			
(1)	(2)	(3)	(4)	(5)	(6)	(7)	(8)	(9)	(10 = 7-9)	(11=4+5-6-7)	(12) a
08019901	INDEMNIZAÇÕES POR DETERIORAÇÃO, ROUBO E EXTRAVIO DE BENS PATRIMONIAIS	1.000,00									
08019902	INDEMNIZAÇÕES DE ESTRAGOS PROVOCADOS POR OUTREM EM VIATURAS OU OUTROS EQUIPAMENTOS	10.000,00		1.482,00		1.482,00			1.482,00		14.8
08019903	IVA REEMBOLSADO	20.000,00									
08019904	IVA INVERSÃO DA LIQUIDAÇÃO	2.500,00									
08019999	DIVERSAS	5.000,00	1.432,87	8.288,92		8.232,30			8.232,30	1.489,49	164.6
	RECEITAS DE CAPITAL	2.732.767,18		1.336.212,19		1.336.212,19			1.336.212,19		48.9
09	VENDAS DE BENS DE INVESTIMENTO	19.030,00		500,00		500,00			500,00		2.6
0901	TERRENOS	10,00									
090101	SOCIEDADES E QUASE-SOCIEDADES NÃO FINANCEIRAS	5,00									
090110	FAMÍLIAS	5,00									
0902	HABITAÇÕES	5,00									
090210	FAMÍLIAS	5,00									
0903	EDIFÍCIOS	15,00									
090301	SOCIEDADES E QUASE-SOCIEDADES NÃO FINANCEIRAS	5,00									
090309	INSTITUIÇÕES SEM FINS LUCRATIVOS	5,00									
090310	FAMÍLIAS	5,00									
0904	OUTROS BENS DE INVESTIMENTO	19.000,00		500,00		500,00			500,00		2.6
090401	SOCIEDADES E QUASE-SOCIEDADES NÃO FINANCEIRAS	11.000,00		500,00		500,00			500,00		4.5
09040101	EQUIPAMENTO DE TRANSPORTE	5.000,00									
09040102	MAQUINARIA E EQUIPAMENTO	5.000,00		500,00		500,00			500,00		10.0
09040103	OUTROS	1.000,00									
090402	SOCIEDADES FINANCEIRAS	5.000,00									
09040201	EQUIPAMENTO DE TRANSPORTE	5.000,00									
090410	FAMÍLIAS	3.000,00									
09041001	EQUIPAMENTO DE TRANSPORTE	1.000,00									
09041002	MAQUINARIA E EQUIPAMENTO	1.000,00									
09041003	OUTROS	1.000,00									
10	TRANSFERÊNCIAS DE CAPITAL	2.290.737,18		935.712,19		935.712,19			935.712,19		40.8
1001	SOCIEDADES E QUASE-SOCIEDADES NÃO FINANCEIRAS	400.000,00		6.993,42		6.993,42			6.993,42		1.7
100102	PRIVADAS	400.000,00		6.993,42		6.993,42			6.993,42		1.7
1003	ADMINISTRAÇÃO CENTRAL	1.889.737,18		928.718,77		928.718,77			928.718,77		49.1
100301	ESTADO	512.073,00		441.644,00		441.644,00			441.644,00		86.2
10030101	FUNDO DE EQUILÍBRIO FINANCEIRO	441.643,00		441.644,00		441.644,00			441.644,00		100.0
10030104	COOPERAÇÃO TÉCNICA E FINANCEIRA	50.430,00									
10030199	OUTRAS	20.000,00									
100307	ESTADO-PARTICIPAÇÃO COMUNITÁRIA EM PROJETOS CO-FINANCIADOS	1.367.664,18		487.074,77		487.074,77			487.074,77		35.6

(a) (12 = 10 / 3 * 100)

MAPA DO CONTROLO ORÇAMENTAL DA RECEITA

ANO 2016

ENTIDADE

MT

MUNICÍPIO DE TAROUCA

Período: 2016/01/01 a 2016/12/31

PÁG. 5

CLASSIFICAÇÃO ECONÓMICA		PREVISÕES CORRIGIDAS	RECEITAS POR COBRAR NO INICIO DO ANO	RECEITAS LIQUIDADAS	LIQUIDAÇÕES ANULADAS	RECEITAS COBRADAS BRUTAS	REEMBOLSOS/RESTITUIÇÕES		RECEITA COBRADA LIQUIDA	RECEITAS POR COBRAR NO FINAL DO ANO	GRAU EXEC. FINAN. DAS REC. (12) a
CÓDIGO	DESCRIÇÃO						EMITIDOS	PAGOS			
(1)	(2)	(3)	(4)	(5)	(6)	(7)	(8)	(9)	(10 = 7-9)	(11=4+5-6-7)	(12) a
100308	SERVIÇOS E FUNDOS AUTÓNOMOS	10.000,00									
1005	ADMINISTRAÇÃO LOCAL	1.000,00									
100501	CONTINENTE	1.000,00									
10050101	MUNICÍPIOS	800,00									
10050102	FREGUESIAS	100,00									
10050199	OUTROS	100,00									
11	ATIVOS FINANCEIROS	13.000,00									
1102	TÍTULOS A CURTO PRAZO	1.000,00									
110202	SOCIEDADES FINANCEIRAS	1.000,00									
1108	ACÇÕES E OUTRAS PARTICIPAÇÕES	11.000,00									
110801	SOCIEDADES E QUASE-SOCIEDADES NÃO FINANCEIRA	10.000,00									
110802	SOCIEDADES FINANCEIRAS	1.000,00									
1109	UNIDADES DE PARTICIPAÇÃO	1.000,00									
110902	SOCIEDADES FINANCEIRAS	1.000,00									
12	PASSIVOS FINANCEIROS	400.000,00		400.000,00		400.000,00			400.000,00		100.0
1205	EMPRÉSTIMOS A CURTO PRAZO	400.000,00		400.000,00		400.000,00			400.000,00		100.0
120502	SOCIEDADES FINANCEIRAS	400.000,00		400.000,00		400.000,00			400.000,00		100.0
13	OUTRAS RECEITAS DE CAPITAL	10.000,00									
1301	OUTRAS	10.000,00									
130101	INDEMNIZAÇÕES	5.000,00									
130199	OUTRAS	5.000,00									
	OUTRAS RECEITAS	17.497,00		17.483,15		17.483,15			17.483,15		99.9
15	REPOSIÇÕES NÃO ABATIDAS NOS PAGAMENTOS	1.999,24		1.985,39		1.985,39			1.985,39		99.3
1501	REPOSIÇÕES NÃO ABATIDAS NOS PAGAMENTOS	1.999,24		1.985,39		1.985,39			1.985,39		99.3
150101	REPOSIÇÕES NÃO ABATIDAS NOS PAGAMENTOS	1.999,24		1.985,39		1.985,39			1.985,39		99.3
16	SALDO DA GERÊNCIA ANTERIOR	15.497,76		15.497,76		15.497,76			15.497,76		100.0
1601	SALDO ORÇAMENTAL	15.497,76		15.497,76		15.497,76			15.497,76		100.0
160101	NA POSSE DO SERVIÇO	15.497,76		15.497,76		15.497,76			15.497,76		100.0
	TOTAL	12.680.630,00	186.477,52	9.319.378,12	9.871,99	9.309.001,54			9.309.001,54	186.982,11	73.4

(a) (12 = 10 / 3 * 100)

Em 20 de 04 de 2017

[Handwritten signatures in blue ink]

Em 28 de 06 de 2017

[Handwritten signatures in blue ink]